


ART.6142



Sportelli per cassetta TUTTO art.7420

ART.	COLORE
6142 300BL	BIANCO LUCIDO
6142 300GS	GRIGIO SATINATO
6142 300BO	BIANCO OPACO
6142 300NO	NERO OPACO

Sportelli per cassetta TUTTO art.7425

ART.	COLORE
6142 400BL	BIANCO LUCIDO
6142 400GS	GRIGIO SATINATO
6142 400BO	BIANCO OPACO
6142 400NO	NERO OPACO

1 DESCRIZIONE

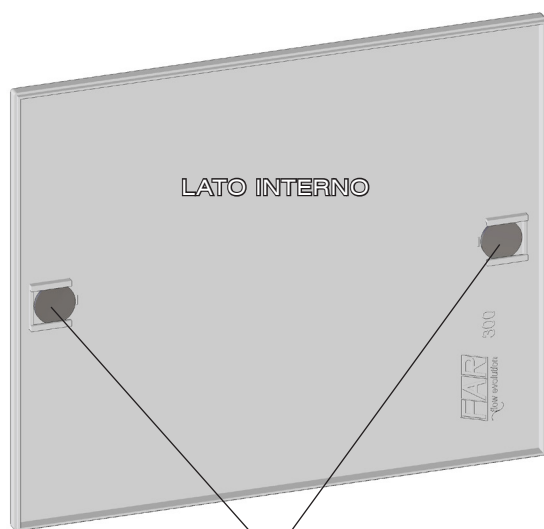
BeautyFAR, disponibile per cassette "TUTTO" da 300 (art. 7420) e 400 mm (art. 7425), può essere utilizzato in sostituzione del coperchio esistente, fornito in abbinamento alla cassetta, per avere un impatto estetico migliore.

Gli sportelli BeautyFAR sono realizzati in materiale plastico con finiture bianco lucido, bianco opaco, nero opaco e grigio satinato così da garantire un'ottima soluzione d'arredo e varietà di scelta all'utente finale.

Il sistema di apertura e chiusura a magneti semplifica e velocizza le ispezioni del collettore contenuto in cassetta.

2 PARTICOLARI COSTRUTTIVI

Sulla parte interna dello sportello sono presenti i due magneti per il fissaggio al telaio della cassetta TUTTO, con questo sistema si evita l'utilizzo delle viti per chiudere e aprire la cassetta e rende più bella la resa estetica del prodotto.

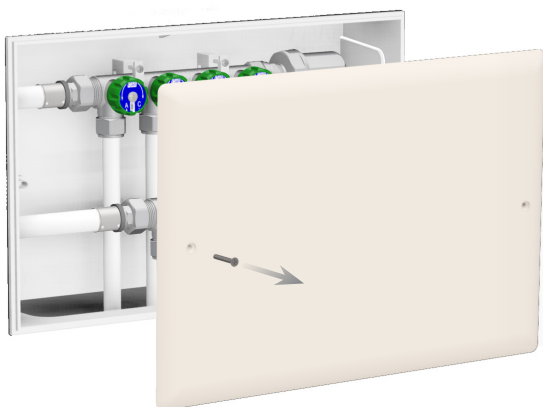


INSERTI METALLICI PER MAGNETI

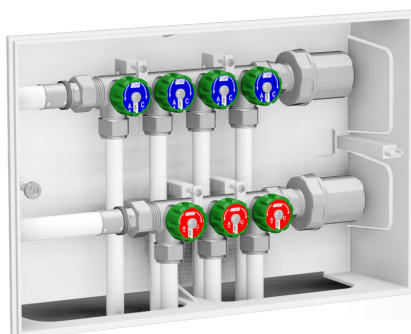


3 INSTALLAZIONE


ATTENZIONE: data la presenza di parti magnetiche, si raccomanda ai portatori di pacemaker di stare a debita distanza durante il funzionamento e la manutenzione. Si presti attenzione anche all'impiego di apparecchiature elettroniche in prossimità dei magneti per evitare di comprometterne il funzionamento.




SVITARE LE VITI DI FISSAGGIO DEL COPERCHIO CHE È MONTATO SULLA CASSETTA "TUTTO" E RIMUOVERLO



AVVITARE LE NUOVE VITI INSERENDO PRIMA IL DISCHETTO MAGNETICO E POI LA MOLLA.

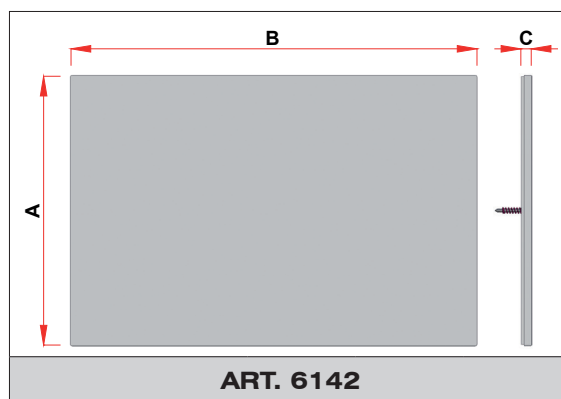
IN FUNZIONE DELLA PROFONDITÀ D'INCASSO DELLA CASSETTA "TUTTO", SI DOVRANNO INSTALLARE LE VITI CON IL DISCHETTO MAGNETICO LEGGERMENTE SPORGENTI RISPETTO ALLA PARETE E REGOLARNE LA PROFONDITÀ PER FARE ADERIRE COMPLETAMENTE LO SPORTELLO.



INFINE, SI APPLICA LO SPORTELLO D'ARREDO FACENDO COMBACIARE GLI INSERTI METALLICI SUL LATO INTERNO DELLO SPORTELLO, CON I DISCHETTI MAGNETICI AVVITATI PRECEDENTEMENTE ALLA CASSETTA.

4 CARATTERISTICHE TECNICHE

- Materiale coperchio: ABS
- Magnete: Neodimio
- Molla: AISI302HS
- Viti: acciaio zincato
- Inserti metallici per magnete: acciaio zincato

5 CARATTERISTICHE DIMENSIONALI


CODICE	A	B	C
6142 300	280	330	11
6142 400	280	420	11